

## SIMPLE LINE LED

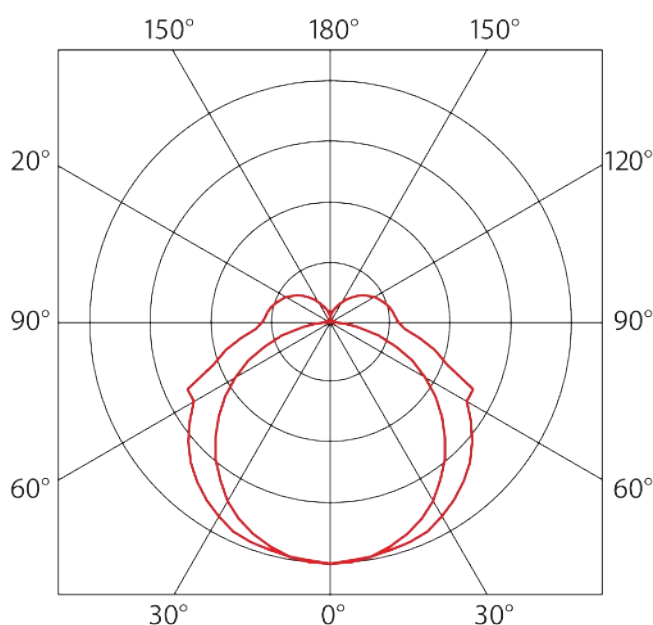
230V – 50Hz – Classe I – IP54 - IK10

Plafoniere a LED per interni, aule, sale, scale, corridoi, locali tecnici, vani comuni.



Larghezza	Potenza	Flusso netto
109mm	18W	2240lm
109mm	22W	2720lm
109mm	30W	3720lm

159mm	35W	4330lm
159mm	42W	5210lm
159mm	58W	7280lm

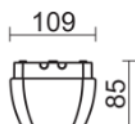
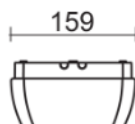


### Caratteristiche:

- Corpo in policarbonato bianco e diffusore in policarbonato translucido, stabilizzati ai raggi UV e resistenti agli impatti.
- Disponibile in 2 sezioni diverse (109 e 159mm) per 1 lunghezza unica di 1160mm.
- Riflettore in lamiera di acciaio RAL9003.
- Installabile a soffitto o a parete.
- Guarnizione in schiuma poliuretanic.
- Ganci di chiusura in poliammide e fibra di vetro
- LED mid-power 4000K – CRI>80 ad alta efficienza per il massimo del risparmio energetico. 1 fila di moduli per la sezione 109mm, 2 file di moduli per la sezione 159mm.
- Driver elettronici ad alta efficienza, Rifasamento > 0,95.
- Passacavo bianco in gomma SBS.
- Morsettiera a connessione rapida.
- Vita utile 50.000ore (L90B10).
- Per ambienti fino a +35°C.
- Marchio CE.

### Opzioni:

- Emergenza 1h
- Reattori DALI
- LED CRI>90
- altre temperature di colore del LED
- Emergenza
- Reattori dimmerabili
- Griglia di protezione



### Dimensioni:

1160x109x85mm  
1160x159x85mm

### Interasse mont.

650mm  
650mm